

Hướng dẫn Đặt lệnh giao dịch chứng khoán trực tuyến tại OCS

OCS cung cấp 02 hình thức đặt lệnh trực tuyến là: đặt lệnh trực tuyến qua điện thoại và đặt lệnh trực tuyến qua Internet

I. Đặt lệnh qua điện thoại


Để sử dụng dịch vụ đặt lệnh qua điện thoại, Quý khách hàng cần đến Quầy giao dịch của OCS để ký Hợp đồng giao dịch qua điện thoại với OCS (*còn gọi là Thỏa thuận Giao dịch trực tuyến*) và lấy Mật khẩu giao dịch qua điện thoại. Sau khi được cấp Mật khẩu, Quý khách hàng có thể đặt lệnh giao dịch theo các bước dưới đây:

- **Bước 1:** Quý khách hàng gọi điện thoại trực tiếp đến số máy:
 - + Tại Hội sở: 043.7726699 bấm số 08 hoặc số máy lẻ của nhân viên quản lý
 - + Tại Chi nhánh Sài Gòn: 083.8272666
- **Bước 2:** Cung cấp những thông tin theo thứ tự sau cho nhân viên môi giới:
 - + Số Tài khoản giao dịch chứng khoán
 - + Tên Chủ tài khoản
 - + Loại lệnh(Mua/Bán/Sửa/Hủy)
 - + Mã chứng khoán
 - + Số lượng
 - + Mức giá
 - + Mật khẩu giao dịch qua điện thoại
- **Bước 3:** Nhân viên môi giới nhập lệnh vào hệ thống giao dịch nếu các thông tin Quý khách hàng cung cấp đúng và hợp lệ

II. Đặt lệnh trực tuyến qua Internet

Để sử dụng dịch vụ đặt lệnh trực tuyến, Quý khách hàng cần đến Quầy giao dịch của OCS để ký Hợp đồng giao dịch trực tuyến với OCS (*còn gọi là Thỏa thuận Giao dịch trực tuyến*) và lấy Mật khẩu trực tuyến (bao gồm: Mật khẩu truy cập và Mã đặt lệnh). Sau khi được cấp Mật khẩu trực tuyến, Quý khách hàng có thể đặt lệnh giao dịch theo các bước dưới đây:


- **Bước 1:** Truy cập vào địa chỉ Web: <https://trading.ocs.com.vn>
- **Bước 2:** Nhập Số tài khoản và Mật khẩu truy cập



Công ty Cổ Phần Chứng Khoán Đại Dương
 Hội sở: số 4 Láng Hạ - Ba Đình - Hà Nội
 Chi nhánh: Tầng M, Central Park, 117 Nguyễn Du - Quận 1 - TP HCM

CÁC TIỆN ÍCH GIAO DỊCH ONLINE

- Đặt lệnh mua/bán trực tuyến.
- Đặt lệnh mua/bán tương lai.
- Hủy lệnh & Xem trạng thái lệnh online.
- Tra cứu chi tiết kết quả khớp lệnh online.
- Tra cứu lịch sử giao dịch.
- Xem/In sao kê tài khoản giao dịch.
- Quản lý danh mục đầu tư.
- Ứng trước trực tuyến.
- Chuyển tiền nội bộ trực tuyến.
- Chuyển tiền ra ngoài trực tuyến.

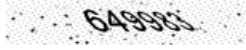


Đăng nhập hệ thống

Số tài khoản:

Mật khẩu:

Mã xác thực:



Đăng nhập

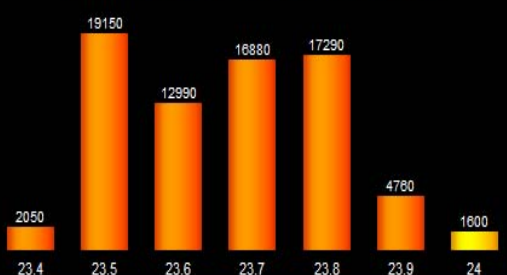
[Hướng dẫn sử dụng](#)

Điện thoại giao dịch trực tiếp: 04-37726699 hoặc 08-38272666

- **Bước 3:** Sau khi truy cập thành công, Quý khách hàng điền đầy đủ thông tin của lệnh giao dịch và nhấn nút **Đặt lệnh**

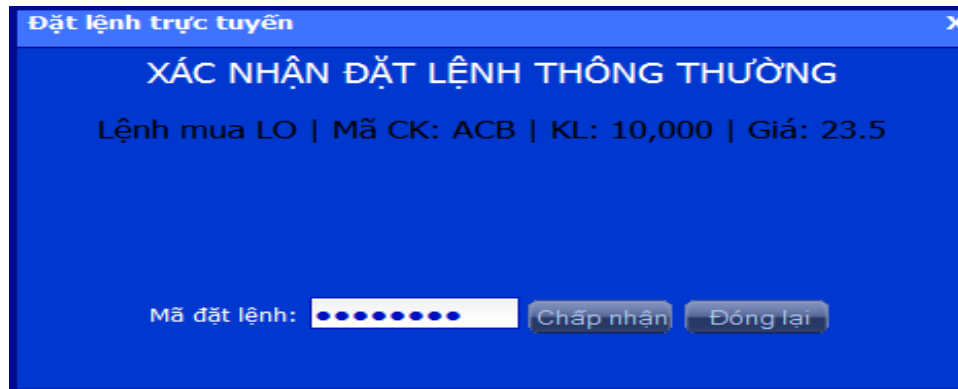
Giao dịch	TT Thị trường	Tra cứu	Dịch vụ	Danh mục	Tài khoản			
	Giá hiện tại : 23.5	Dư mua	KL	Giá	Giá	KL	Dư bán	
	Giá cao nhất : 24	7,680	23.5	23.6	2,230			
	Giá thấp nhất : 23.4	20,890	11,500	23.4	23.7	3,880	13,900	
	Giá tham chiếu : 24	1,710	23.4	23.8	7,790			
	Giá trần : 23.8	KL dư mua	27,230	KL dư bán	46,520			
	Giá sàn : 22.4	KL khớp :	100	Tổng KL :	74,720			
	Giá bình quân : 23.7	NN mua :		NN bán :				
Bảng giá		Số lệnh mua :	168	Số lệnh bán :	410			

Ngân hàng Thương mại Cổ phần Á Châu (HNX)



Lệnh: Thông thường | Mua/Bán: **Mua** | Mã CK: ACB | Loại lệnh: LO | Khối lượng: 10,000 | Giá: 23.5 | **Đặt lệnh** | **Làm lại**

- **Bước 4:** Quý khách hàng điền Mã đặt lệnh và nhấn nút **Chấp nhận** để gửi lệnh. Lệnh giao dịch của Quý khách hàng sẽ được đẩy vào HOSE và HNX theo đúng quy định giao dịch hiện hành của 02 Sở GDCK

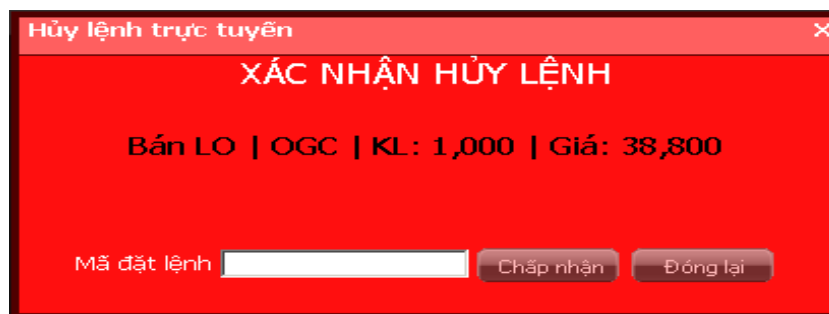


- **Bước 5:** Hủy lệnh giao dịch với các thao tác sau: Quý khách hàng vào Tab **Giao dịch**, chọn lệnh muốn hủy và nhấn vào chữ “**Hủy lệnh**”



Giao dịch	Bảng giá	Tra cứu	Dịch vụ	Danh mục	Tài khoản						
All	Số hiệu lệnh	Thời gian	Loại lệnh	Mã CK	KL đặt	Giá đặt	KL khớp	KL chờ khớp	Kênh đặt lệnh	Trạng thái	Thao tác
<input type="checkbox"/>	0001120810000241	09:26:20	Bán LO	OGC	500	37,000	0	500	Trực tuyến	Chờ khớp	Hủy lệnh
<input type="checkbox"/>	0001120810000238	09:25:35	Bán LO	OGC	1,000	38,800	0	1,000	Trực tuyến	Chờ khớp	Hủy lệnh

Tiếp đó, Quý khách hàng điền Mã đặt lệnh và nhấn nút **Chấp nhận** để gửi lệnh hủy

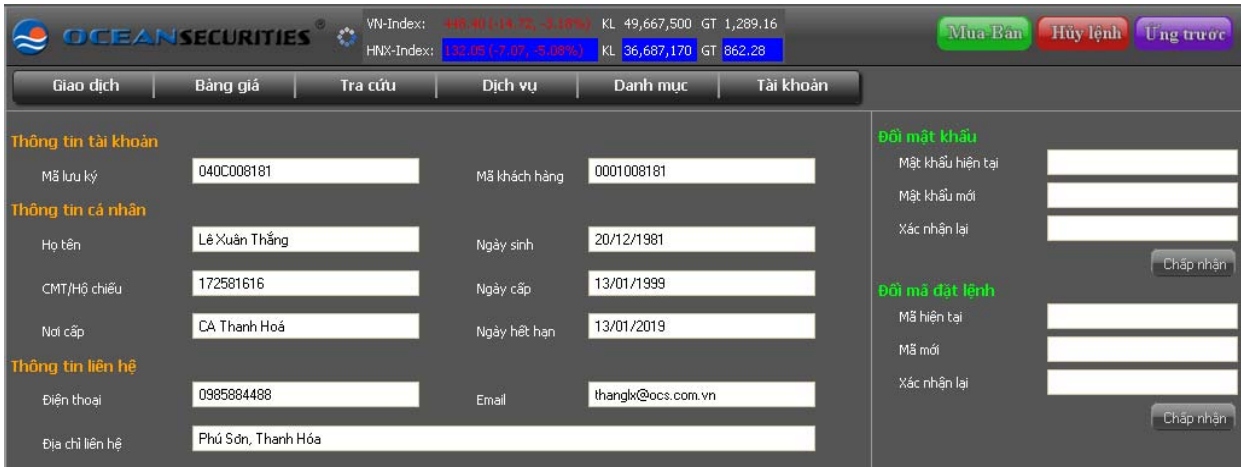


- **Bước 6:** Quý khách hàng có thể tra cứu lệnh đặt trong ngày tại Tab **Tra cứu**



Giao dịch	TT Thị trường	Tra cứu	Dịch vụ	Danh mục	Tài khoản				
Lệnh đặt trong ngày									
Số hiệu lệnh	Thời gian	Loại lệnh	Mã CK	KL đặt	Giá đặt	KL khớp	Giá khớp	Kênh đặt lệnh	Trạng thái

- **Bước 7:** Khi có nhu cầu thay đổi Mật khẩu truy cập và Mã đặt lệnh: Quý khách hàng vào Tab **Tài khoản** → đổi Mật khẩu truy cập và Mã đặt lệnh ở góc tay phải màn hình



The screenshot shows the Ocean Securities website interface. At the top, there is a navigation bar with tabs: **Giao dịch**, **Bảng giá**, **Tra cứu**, **Dịch vụ**, **Danh mục**, and **Tài khoản**. The **Tài khoản** tab is selected. Below the navigation bar, there are three buttons: **Mua Bán** (green), **Hủy lệnh** (red), and **Ứng trước** (purple). The main content area is divided into three sections:

- Thông tin tài khoản:** Mã lưu ký: 040C008181; Mã khách hàng: 0001008181.
- Thông tin cá nhân:** Họ tên: Lê Xuân Thắng; Ngày sinh: 20/12/1981; CMT/Hộ chiếu: 172581616; Ngày cấp: 13/01/1999; Nơi cấp: CA Thanh Hoá; Ngày hết hạn: 13/01/2019.
- Thông tin liên hệ:** Điện thoại: 0985884488; Email: thanglk@ocs.com.vn; Địa chỉ liên hệ: Phú Sơn, Thanh Hóa.

On the right side, there are two sections for password and code changes:

- Đổi mật khẩu:** Fields for **Mật khẩu hiện tại**, **Mật khẩu mới**, and **Xác nhận lại**, with a **Chấp nhận** button.
- Đổi mã đặt lệnh:** Fields for **Mã hiện tại**, **Mã mới**, and **Xác nhận lại**, with a **Chấp nhận** button.